



LED-kerter og -kroner med klassisk glødetråd

Classic LEDCandle DT6-40W E14 CRI90 B35 CL

Med deres klassiske design kombinerer LED-kerter og -kroner med klassisk glødetråd de velkendte former på de klassiske kerte- og kroneformede glødepærer med fordelene ved den langtidsholdbare LED-teknologi. De giver et dekorativt, varmt hvidt lys og sparer samtidig omkring 90 % på energiregningen sammenlignet med traditionelle lyskerter og -kroner.

Produkt data

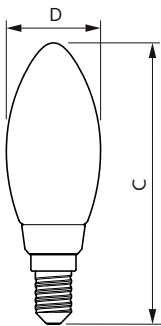
Generelle oplysninger		Drift og el	
Fod	E14 [E14]	Linjefrekvens	50 to 60 Hz
Normeret levetid	15.000 t	Indgangsfrekvens	50 til 60 Hz
Skiftecyklus	20.000	Strømforbrug	6 W
Lighting Technology	LED	Lyskildens strømstyrke (nom.)	40 mA
Opfylder kravene i EU RoHS	Ja	Wattforbrugsækvivalent	40 W
Lysteknisk		Opstarttid (nom.)	0,5 s
Farvekode	927-922 [CCT of 2700K-2200K]	Opvarmningstid til 60 % lyseffekt	0,5 s
Lysstrøm	470 lm	Effektfaktor (brøk)	0,69
Farvebetegnelse	Varmt skær (WG)	Spænding (nom.)	220-240 V
Lyseffekt (nominel) (nom.)	78,00 lm/W	Temperatur	
Farveensartethed	<6	T-kappe, maks. (nom.)	55 °C
Farvegengivelsesindeks (CRI)	90	Lysstyringssystemer og dæmpning	
LLMF ved den nominelle levetids udløb (nom.)	70 %	Dæmpbar	Ja

LED-kerter og -kroner med klassisk glødetråd

Mekanik og armaturhus	
Pære finish	Klar
Lyskildeform	B35 [B 35 mm]
Godkendelse og anvendelsesområde	
Energiforbrug kWh/1000 t.	6 kWh
Produktdata	
Ordreproduktnavn	CLA LEDCandle DT6-40W E14 CRI90 B35 CL
Det fulde produktnavn	Classic LEDCandle DT6-40W E14 CRI90 B35 CL

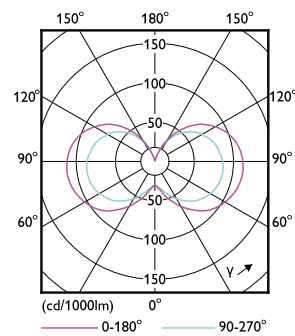

Full EOC	871869964628800
Beskrivelse af lokal kode	2057810704
Ordrekode	64628800
Materialenr. (12NC)	929002018002
Lokal ordrekode	2057810704
SAP-tæller – antal pr. pakke	1
EAN/UPC – Produkt/Æske	8718699646288
Tæller – antal pakker pr. kasse (udvendig emballage)	10
EAN/UPC – kasse	8718699646295

Målskitse



Product	D	C
CLA LEDCandle DT6-40W E14 CRI90 B35 CL	35 mm	104 mm

Fotometriske data




General uniform lighting - CLA LEDCandle DT6-40W E14 CRI90 B35 CL

Light Distribution Diagram - CLA LEDCandle DT6-40W E14 CRI90 B35 CL

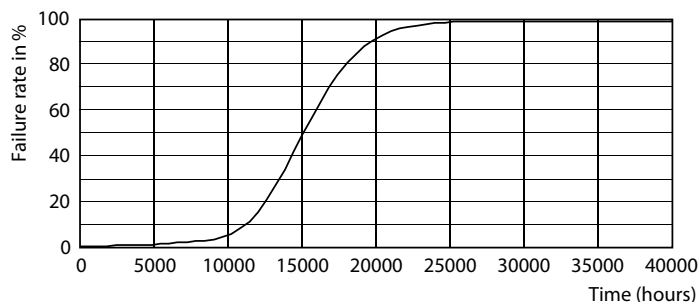
LED-kerter og -kroner med klassisk glødetråd

Fotometriske data

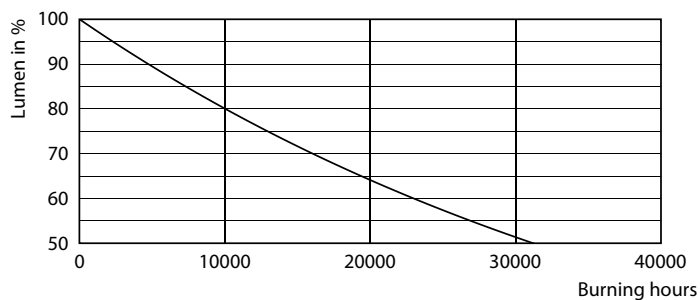


Spectral Power Distribution Colour - CLA LEDCandle DT6-40W E14 CRI90 B35 CL

Levetid



Life Expectancy Diagram - CLA LEDCandle DT6-40W E14 CRI90 B35 CL



Lumen Maintenance Diagram - CLA LEDCandle DT6-40W E14 CRI90 B35 CL

